

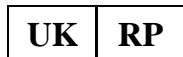
Portátil/tablet com dete- tor como ponto de acesso

Manual do utilizador

Índice

Aviso legal.....	3
Configuração.....	3
Sem hardware de Wi-Fi adicional - detetor como ponto de aces- so.....	4
Comutação entre o detetor DR sem fios e a rede hospitalar sem fios.....	4

Aviso legal



Agfa HealthCare UK Limited, 515 Coldhams Lane, CB1 3JS Cambridge, Cambridgeshire, UK

 Agfa NV, Septestraat 27, 2640 Mortsel - Bélgica

Para mais informações sobre produtos Agfa, vá a agfaradiologysolutions.com.

Agfa e Agfa rhombus são marcas comerciais da Agfa-Gevaert N.V., Bélgica ou das suas filiais. NX e MUSICA são marcas comerciais da Agfa NV, Bélgica ou de uma das suas filiais. As restantes marcas comerciais são propriedade dos respetivos titulares e são utilizadas de uma perspetiva editorial sem intenção de infração.

A Agfa NV não concede qualquer garantia ou representação, expressa ou implícita, relativamente à precisão, integridade ou utilidade da informação contida neste documento e renuncia especificamente garantias de adaptabilidade a qualquer fim particular. Os produtos e serviços podem não se encontrar disponíveis para a sua região mundial. Contacte o revendedor local para informações sobre a disponibilidade. A Agfa NV esforça-se por fornecer informações tão precisas quanto possível, mas não é responsável por quaisquer erros tipográficos. A Agfa NV não será, em qualquer circunstância, responsável por qualquer dano causado pela utilização ou impossibilidade de utilização de qualquer informação, aparelho, método ou processo descritos neste documento. A Agfa NV reserva-se o direito de efetuar alterações neste documento sem aviso prévio. A versão original deste documento está em inglês.

Direitos de autor 2024 Agfa NV

Todos os direitos reservados.

Publicado pela Agfa NV

2640 Mortsel - Bélgica.

Nenhuma parte deste documento poderá ser reproduzida, copiada, adaptada ou transmitida sob qualquer forma ou por qualquer meio sem a autorização por escrito da Agfa NV

Configuração

As aplicações DR Móvel e DR Ultra Móvel contêm um detetor DR sem fios e uma estação de trabalho MUSICA Acquisition portátil, e fornecem uma ligação sem fios entre o detetor e a estação de trabalho, e entre a estação de trabalho e a rede hospitalar.

Dependendo da configuração, poderá ser necessária a interação do utilizador para gerir as ligações de rede.

Numa configuração de DR Móvel, a estação de trabalho MUSICA Acquisition é executada num computador portátil.

Numa configuração de DR Ultra Móvel, a estação de trabalho MUSICA Acquisition é executada num tablet.

Consulte a documentação do utilizador do detetor DR para as instruções de segurança, a utilização pretendida e as instruções gerais de funcionamento.

Sem hardware de Wi-Fi adicional - detetor como ponto de acesso

Detetores DR:

- DX-D 40C, DX-D 40G, DX-D 45C, DX-D 45G
- XD 10, XD*10, XD 14, XD*14, XD 17, XD*17
- XF*10, XF*14, XF*17

Apenas para o Windows 10.

A estação de trabalho comunica com o detetor e com a rede hospitalar sem fios através do adaptador de Wi-Fi interno. O detetor será configurado por forma a atuar como um ponto de acesso. Apenas pode estar ativa uma ligação de cada vez.

O utilizador deve usar as definições do Wi-Fi do Windows para alternar entre o Detetor DR sem fios e a rede hospitalar sem fios

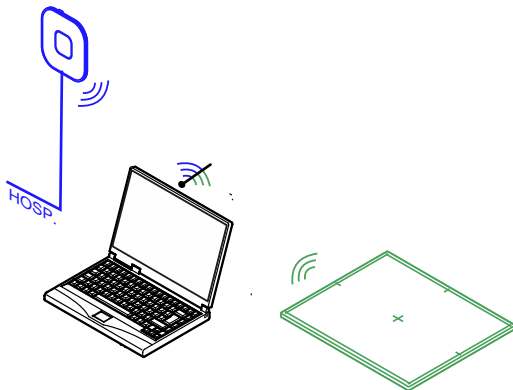


Figura 1: As definições do Wi-Fi do Windows permitem alternar entre a rede do detetor e a rede hospitalar

- [Comutação entre o detetor DR sem fios e a rede hospitalar sem fios](#) na página 4

Comutação entre o detetor DR sem fios e a rede hospitalar sem fios

A MUSICA Acquisition Workstation pode ser configurada para ligar-se a um detetor DR sem fios, bem como a uma rede hospitalar sem fios.

Numa configuração sem uma unidade de controlo do sistema ou de um ponto de acesso sem fios que esteja ligado à estação de trabalho, o detetor DR comunica através de um adaptador sem fios interno da MUSICA Acquisition Workstation. Apenas pode estar ativa uma ligação de cada vez. O utilizador deve manualmente alternar entre a ligação sem fios à rede hospitalar e a ligação sem fios ao detetor DR.



Atenção: Se a ligação à rede for interrompida, a MUSICA Acquisition Workstation pode voltar a ligar-se a um ponto de acesso diferente, se a opção **Ligação automática** nas definições de Wi-Fi do Windows estiverem ativas. Não ative a opção **Ligação automática** quando se ligar à rede hospitalar ou a um detetor DR.

Para alternar entre redes sem fios:

1. Deslize a partir do lado direito do ecrã.

O **centro de ação** do Windows é apresentado.

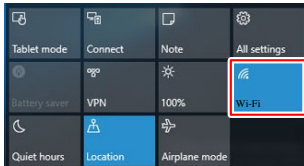


Figura 2: Centro de ação do Windows com o botão Wifi realçado

2. Toque no botão **Wifi**
São apresentadas as redes sem fios disponíveis.
3. Selecione a rede sem fios.

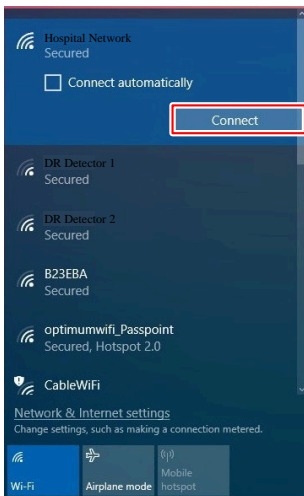


Figura 3: Redes sem fios disponíveis

- Para fazer a ligação à rede do hospital, selecione o nome da rede do hospital.
A MUSICA Acquisition Workstation está ligada à rede hospitalar, para recuperar dados do RIS ou para imprimir ou arquivar imagens.
Não é possível comunicar com o Detetor DR, não podem ser realizadas exposições.
 - Para ligar ao detetor DR sem fios, selecione o nome do detetor.
A MUSICA Acquisition Workstation está ligada ao detetor DR para efetuar exposições.
Não é possível estabelecer a comunicação com a rede hospitalar, por ex. ao RIS ou ao PACS.
4. Toque no botão **Ligar**.
A ligação à rede é comutada para a rede sem fios selecionada.