


Ordinateur portable/tablette avec point d'accès externe (Edimax)

Manuel de l'utilisateur


Contenu

Mention légale.....	3
Configuration.....	3
Point d'accès relié au poste de travail via câble réseau.....	4

Mention légale



Agfa HealthCare UK Limited, 515 Coldhams Lane, CB1 3JS Cambridge, Cambridge-shire, UK

 Agfa NV, Septestraat 27, 2640 Mortsel - Belgique

Pour de plus amples informations sur les produits Agfa, rendez-vous sur agfaradiologysolutions.com.

Agfa et le losange Agfa sont des marques commerciales d'Agfa-Gevaert N.V., Belgique ou de ses filiales. NX et MUSICA sont des marques commerciales d'Agfa NV, Belgique ou de l'une de ses filiales. Toutes les autres marques sont la propriété de leurs détenteurs respectifs et sont citées à des fins rédactionnelles uniquement, sans intention frauduleuse.

Agfa NV n'offre aucune garantie, explicite ou implicite, quant à la précision, l'exhaustivité ou l'utilité des informations contenues dans le présent manuel et dénonce particulièrement toute garantie d'adéquation à un usage particulier. Il se peut que les produits et services ne soient pas disponibles dans votre région. Veuillez contacter votre représentant commercial local pour de plus amples informations sur la disponibilité des produits. Agfa NV s'efforce de fournir des informations aussi exactes que possible. Cependant, la société ne pourrait être tenue responsable d'éventuelles erreurs typographiques. En aucun cas, Agfa NV ne pourra être tenue responsable de dommages dus à l'utilisation ou à l'impossibilité d'utiliser des informations, appareils, méthodes ou procédés décrits dans le présent manuel. Agfa NV se réserve le droit d'apporter des modifications à ce document sans préavis. La version originale de ce document est en anglais.

Copyright 2024 Agfa NV

Tous droits réservés.

Publié par Agfa NV

2640 Mortsel - Belgique.

Aucune partie de ce manuel ne peut être reproduite, copiée, adaptée ou transmise, sous quelque forme ou par quelque moyen que ce soit, sans le consentement écrit d'Agfa NV

Configuration

Les applications Mobile DR et Ultra Mobile DR contiennent un détecteur DR sans fil et un poste de travail MUSICA Acquisition portable et assurent une communication sans fil entre le détecteur et le poste de travail et entre le poste de travail et le réseau de l'hôpital.

Selon la configuration, l'interaction de l'utilisateur est nécessaire pour gérer les connexions réseau.

Dans une configuration Mobile DR, le poste de travail MUSICA Acquisition est déployé sur un PC portable.

Dans une configuration Ultra Mobile DR, le poste de travail MUSICA Acquisition est déployé sur une tablette PC.

Reportez-vous à la documentation utilisateur du détecteur DR pour connaître les consignes de sécurité, l'utilisation prévue et les instructions générales d'utilisation.

Point d'accès relié au poste de travail via câble réseau

Détecteurs DR :

- DR 10s, DR 14s
- DR 10e, DR 14e, DR 17e
- DX-D 40C, DX-D 40G, DX-D 45C, DX-D 45G
- XD 10, XD*10, XD 14, XD*14, XD 17, XD*17
- XF*10, XF*14, XF*17

Le poste de travail communique avec le détecteur via le point d'accès. Le poste de travail communique avec le réseau sans fil de l'hôpital via l'adaptateur Wi-Fi interne. Les deux connexions sont actives simultanément.

Aucune interaction de l'utilisateur n'est nécessaire pour gérer les connexions réseau.

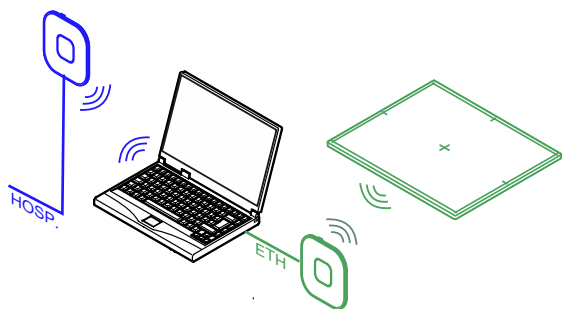


Illustration 1 : Point d'accès relié au poste de travail via câble réseau

Exemple de point d'accès utilisable dans cette configuration : Edimax 6288.