

# Ilmaisimella varustettu syli- mikro/tabletti yhteyspisteenä

---

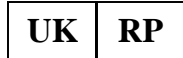
## Käyttöohje

# Sisältö

<b>Lainmukainen tiedotus.....</b>	<b>3</b>
<b>Laitekoonpano.....</b>	<b>3</b>
<b>Ei ylimääräisiä Wifi-laitteita – ilmaisimien toimii tukiasemana.....</b>	<b>4</b>
Langattoman DR-ilmaisimen ja langattoman sairaalaverkon välillä vaihtaminen.....	4

## Lainmukainen tiedotus

---



Agfa HealthCare UK Limited, 515 Coldhams Lane, CB1 3JS Cambridge, Cambridgeshire, UK

 Agfa NV, Septestraat 27, 2640 Mortsel, Belgia

Agfa-tuotteista on lisätietoa osoitteessa [agfaradiologysolutions.com](http://agfaradiologysolutions.com).

Agfa ja Agfa rhombus ovat Agfa-Gevaert N.V:n, Belgia, tai sen tytäryhtiöiden tavaramerkkejä. NX ja MUSICA ovat Agfa NV:n, Belgia, tai jonkin sen tytäryhtiön tavaramerkkejä. Kaikki muut tavaramerkit ovat omistajiensa omaisuutta, ja niitä käytetään toimituksellisessa tarkoituksessa ilman oikeudenloukkaamistarkoitusta.

Agfa NV ei anna mitään välittömiä tai välillisiä takuita tämän asiakirjan sisältämien tietojen täsmällisyyteen, täydellisyyteen tai hyödyllisyyteen liittyen, ja se sanoutuu nimenomaisesti irti takuista, jotka liittyvät sopivuuteen tiettyyn tarkoitukseen. Kaikki tuotteet ja palvelut eivät ole välttämättä saatavilla omalla alueellasi. Saatavuutta koskevia tietoja varten ota yhteys paikalliseen myyntiedustajaan. Agfa NV pyrkii kaikin keinoin antamaan mahdollisimman täsmällistä tietoa, mutta se ei ole vastuussa typografisista virheistä. Agfa NV ei ole missään olosuhteissa vastuussa mistään vahingoista, jotka ovat seurausta tässä asiakirjassa esitettyjen tietojen, laitteiden, menetelmien tai prosessien käytöstä tai kykenemättömyydestä käyttää niitä oikein. Agfa NV pidättää oikeuden tehdä tähän asiakirjaan muutoksia ilman ennakoilmoitusta. Tämän asiakirjan alkuperäinen versio on laadittu englanniksi.

Copyright 2024 Agfa NV

Kaikki oikeudet pidätetään.

Julkaisija Agfa NV

2640 Mortsel, Belgia.

Tämän asiakirjan mitään osaa ei saa jäljentää, kopioida, muuttaa tai julkaista missään muodossa tai millään tavoin ilman Agfa NV -yhtiön myöntämää kirjallista lupaa

## Laitekoonpano

---

Mobile DR- ja Ultra Mobile DR -sovellukset sisältävät langattoman DR-ilmaisimen ja kannettavan MUSICA Acquisition -työaseman, ja ne mahdollistavat langattoman viestinnän ilmaisimen ja työaseman sekä työaseman ja sairaalan verkon välillä.

Verkkoyhteyksien hallintaan saattaa liittyä laitekoonpanosta riippuen käyttäjältä vaadittavia toimenpiteitä.

Jos käytössä on Mobile DR -laitekokoontalo, MUSICA Acquisition -työasemana käytetään kannettavaa tietokonetta.

Jos käytössä on Ultra Mobile DR -laitekokoontalo, MUSICA Acquisition -työasemana käytetään tablettia.

Katso turvallisuusohjeet, käyttötarkoitusta koskevat tiedot ja yleiset käyttöohjeet DR-ilmaisimen käyttäjän asiakirjoista.

## Ei ylimääräisiä Wifi-laitteita – ilmainen toimii tukiasemana

---

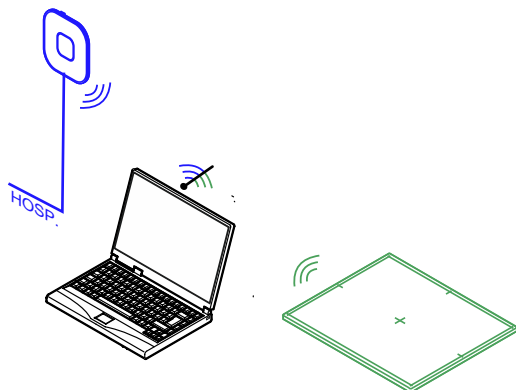
DR-ilmaisimet:

- DX-D 40C, DX-D 40G, DX-D 45C, DX-D 45G
- XD 10, XD\*10, XD 14, XD\*14, XD 17, XD\*17
- XF\*10, XF\*14, XF\*17

Vain Windows 10.

Työaseman ja ilmaisimen tai sairaalan langattoman verkon välisen yhteyden muodostamiseen käytetään sisäistä Wifi-sovitinta. Ilmainen määritetään toimimaan tukiasemana. Käytössä voi olla samanaikaisesti vain yksi yhteys.

**Käyttäjän on vaihdettava langattoman DR-ilmaisimen ja sairaalan langattoman verkon välillä Windowsin Wifi-asetuksia käyttämällä**



**Kuva 1. Windowsin Wifi-asetukset mahdollistavat ilmaisimen ja sairaalan verkon välillä vaihtamisen**

- [Langattoman DR-ilmaisimen ja langattoman sairaalaverkon välillä vaihtaminen](#) sivulla 4

## Langattoman DR-ilmaisimen ja langattoman sairaalaverkon välillä vaihtaminen

---

MUSICA Acquisition Workstation -työasema voidaan määrittää muodostamaan yhteys sekä langattomaan DR-ilmaisimeen että sairaalan langattomaan verkkoon.

Kokoonpanossa, jossa ei ole järjestelmän ohjausyksikköä tai työasemaan liitettyä langatonta yhteyspistettä, DR-ilmainen viestii MUSICA Acquisition Workstation -työaseman sisäisen langattoman sovitin kanssa. Käytössä voi olla samanaikaisesti vain yksi yhteys. Käyttäjän on vaihdettava silloin manuaalisesti sairaalan verkon ja DR-ilmaisimen langattoman yhteyden välillä.

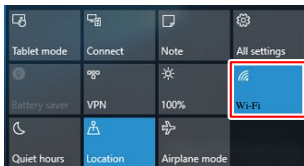


**Varoitus:** Jos verkkoyhteys keskeytetään, MUSICA Acquisition Workstation voi yhdistää uudelleen eri tukiasemaan, jos asetus **Yhdistä automaattisesti** on käytössä Windowsin Wi-Fi-asetuksissa. Älä ota käyttöön asetusta **Yhdistä automaattisesti**, kun yhdistät sairaalan verkkoon tai DR-ilmaisimeen.

Langattoman verkon vaihtaminen:

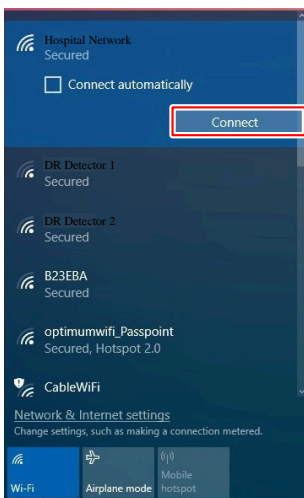
1. Pyyhkäise näyttöä sen oikeasta laidasta.

Windowsin **toimintokeskus** tulee näkyviin.



**Kuva 2. Windowsin toimintokeskus ja korostettu Wifi-painike**

2. Paina **Wifi**-painiketta  
Käytettävissä olevat langattomat verkot tulevat näkyviin.
3. Valitse haluamasi langaton verkko.



**Kuva 3. Käytettävissä olevat langattomat verkot**

- Muodosta yhteys sairaalan verkkoon valitsemalla verkon nimi.  
MUSICA Acquisition Workstation -työasema yhdistetään sairaalan verkkoon RIS-järjestelmää tapahtuvaa tietojen noutamista tai kuvien tulostusta tai arkistointia varten.  
Tätä yhteyttä ei ole mahdollista käyttää viestintään DR-ilmaisimen kanssa eikä sitä käyttäen voida tehdä valotuksia.
  - Muodosta yhteys DR-ilmaisimeen valitsemalla ilmaisimen nimi.  
MUSICA Acquisition Workstation -työasema yhdistetään DR-ilmaisimeen valotusten tekemistä varten.  
Tätä yhteyttä ei ole mahdollista käyttää viestintään sairaalan verkon (esim. RIS- tai PACS-järjestelmän) kanssa.
4. Paina **Yhdistä**-painiketta.  
Työasema siirtyy käyttämään valitsemaasi langatonta verkkoa.