

**Laptop, mobil hotspotként,  
vezetékes kórházi hálózattal (DR  
10s, DR 14s)**

---

**Felhasználói kézikönyv**

# Konfiguráció

---

A Mobile DR és az Ultra Mobile DR alkalmazások egy vezeték nélküli DR detektort és egy hordozható MUSICA Acquisition munkaállomást tartalmaznak, és vezeték nélküli adatátvitelt biztosítanak a detektor és a munkaállomás, illetve a munkaállomás és a kórházi hálózat között.

A konfigurációtól függően felhasználói beavatkozás szükséges a hálózati kapcsolatok kezeléséhez.

A Mobile DR konfiguráció esetén a MUSICA Acquisition munkaállomást egy laptop számítógépre telepítik.

Az Ultra Mobile DR konfiguráció esetén a MUSICA Acquisition munkaállomást egy táblagép számítógépre telepítik.

A biztonsági előírások, a rendeltetésszerű felhasználás és az általános biztonsági előírások megismeréséhez hivatkozzon a DR detektor felhasználói dokumentációjára.

# VeVeVezetékes kórházi hálózat - munkaállomás, mint hotspot (laptop számítógépek számára)

---

DR-detektorok:

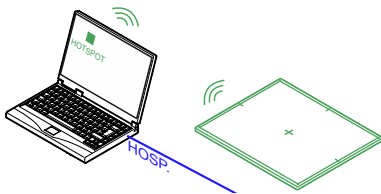
- DR 10s, DR 14s

Csak a Windows 10 esetén laptop számítógépeken.

A munkaállomás csak egy vezetékes hálózati kapcsolaton keresztül kommunikál a kórházi hálózattal. A kórházi hálózattal történő vezeték nélküli csatlakozás nem támogatott.

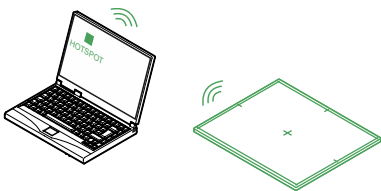
A munkaállomás a hotspotként funkcionáló belső Wi-Fi adapteren keresztül kommunikál a detektorral.

**A munkaállomás hotspotját minden újraindítás után ismét aktiválni kell, illetve akkor is, ha a detektort egy napnál hosszabb ideig nem használták. A hotspot aktiválási folyamata alatt a munkaállomást csatlakoztatni kell a vezetékes kórházi hálózathoz.**



- A MUSICA Acquisition munkaállomás a kórházi hálózathoz van csatlakoztatva az adatok visszakereséséhez a RIS-ből, illetve a képek nyomtatásához vagy archiválásához.
- A mobil hotspot aktiválható.

## 1. Ábra: A munkaállomás készenlétben van



- A MUSICA Acquisition munkaállomást leválasztják a kórházi hálózatról.

## 2. Ábra: A munkaállomást vizsgálat elvégzésére használják

**Témák:**

- *A rendszer előkészítése a vizsgálat elvégzéséhez*
- *A AA DR detektor kikerül a mobil hotspot tartományából*
- *A A A mobil hotspot váltógombja szürke színű*

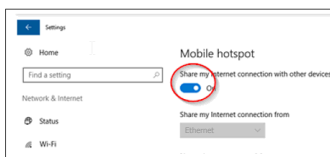
## **A rendszer előkészítése a vizsgálat elvégzéséhez**

---

A munkaállomás hotspotját minden újraindítás után ismét aktiválni kell, illetve akkor is, ha a detektort egy napnál hosszabb ideig nem használták. A hotspot aktiválási folyamata alatt a munkaállomást csatlakoztatni kell a vezetékes kórházi hálózathoz.

Ne hagyja, hogy a munkaállomás csatlakozzon a vezeték nélküli hálózathoz!

1. Indítsa el a DR-detektort.
2. A MUSICA Acquisition munkaállomáson lépjen be a **Főmenübe**, és kattintson az **Asztal mutatása** funkciógombra.  
Megjelenik a Windows asztal.
3. Kattintson a **Mobile Hotspot** ikonra az asztalon.  
Megjelenik a párbeszédpanel.
4. A váltógombbal kapcsolja be a mobil hotspotot.



5. Keresse vissza a páciensadatokat.
6. Válassza ki a bélyegképet az első expozícióhoz.  
A DR detektor csatlakozni fog a MUSICA Acquisition munkaállomáshoz. Körülbelül 1 percet vesz igénybe, hogy a DR detektor állapotikonja a **DR Detektorkapcsolón** jelezze, hogy a DR detektor készen áll.
7. Válassza le a vezetékes hálózati csatlakozást a kórházi hálózatról.

A munkaállomás és a detektor elmozdítható, és használható az expozíció elvégzésére.

A laptop számítógép bekapcsolva marad, ha a fedél zárva van, így a DR detektor csatlakozása továbbra is aktív lesz.

Az expozíció elvégzése után a képek nyomtatásához vagy archiválásához állítsa vissza a vezetékes hálózati csatlakozást a kórházi hálózatra.

## **A A DR detektor kikerül a mobil hotspot tartományából**

---

Ha a DR detektor kikerül a mobil hotspot tartományából, elvész a csatlakozás. A DR detektor automatikusan újra csatlakozik, ha visszatér a mobil hotspot tartományába. Az újrcsatlakozás akár 85 másodpercet is igénybe vehet.

Ha a csatlakozás nem áll automatikusan helyre, ellenőrizze, hogy a mobil hotspot még mindig aktív-e.

A mobil hotspot normál tartománya 6 m. Az ólomvédelemmel ellátott és anélküli falak és ajtók korlátozzák a mobil hotspot tartományát.

## **A A A mobil hotspot váltógombja szürke színű**

---

Ha a munkaállomás nem csatlakozik a vezetékes kórházi hálózathoz, a mobil hotspot nem lesz aktiválható. A mobil hotspot váltógombja szürke színű lesz.

1. Csatlakoztassa a vezetékes kórházi hálózatot.  
Ha létesítette a hálózati kapcsolatot, a mobil hotspot váltógombja ismét használható lesz.
2. A váltógommbal kapcsolja be a mobil hotspotot.



*Megjegyzés:* A mobil hotspot bekapcsolása után már nem lesz szükséges a vezetékes kórházi hálózat csatlakoztatása a DR detektorral való kapcsolat fenntartásához.