

Agfa-Gevaert maakt resultaten derde kwartaal bekend

Gereguleerde informatie – 30 oktober 2008 - 8:00 uur CET

Op 30 oktober maakte Agfa-Gevaert de resultaten van het derde kwartaal bekend. Inclusief wisselkoerseffecten daalde de Groepsomzet met 6,0 procent tot 741 miljoen euro. Exclusief wisselkoerseffecten was de daling beperkt tot 1,7 procent. De effecten van de economische vertraging werden meer zichtbaar, zowel in Agfa Graphics als in Agfa HealthCare. De omzet van Agfa Specialty Products werd gunstig beïnvloed door contracten voor grote volumes met klanten in de beeldvormingsindustrie. Bovenop de economische vertraging, werd de brutomarge van de Groep negatief beïnvloed door de hoge grondstofkosten, eenmalige elementen en nadelige mixeffecten. Dankzij een aanzienlijke vermindering van de verkoop- en algemene beheerskosten groeide de recurrente EBIT van 25 miljoen euro in het derde kwartaal van 2007 tot 27 miljoen euro. Het nettoresultaat van de Groep bedroeg min 13 miljoen euro.

AGFA-GEVAERT GROEP – DERDE KWARTAAL

Miljoen euro	3de kw. 2007	3de kw. 2008	evolutie
Omzet	788	741	-6,0%
Brutowinst	261	224	-14,2%
% van de omzet	33,1%	30,2%	
Recurrente EBITDA (*)	65	55	-15,4%
% van de omzet	8,3%	7,4%	
Recurrente EBIT (*)	25	27	8,0%
% van de omzet	3,2%	3,6%	
Bedrijfsresultaat	7	19	171,4%
Nettoresultaat	(14)	(13)	
Nettobedrijfskasstroom	(46)	24	

(*) voor reorganisatiekosten en niet-recurrente resultaten

Exclusief wisselkoerseffecten daalde de Groepsomzet met 1,7 procent tot 741 miljoen euro. Inclusief wisselkoerseffecten werd een daling van 6,0 procent geteerd.

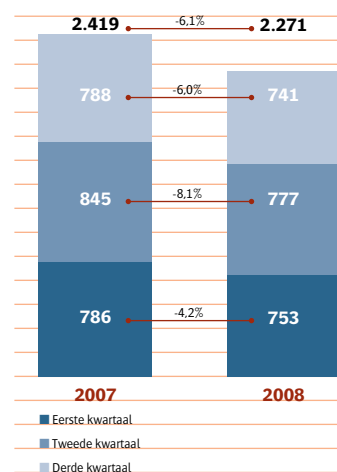
Bovenop de impact van de grondstofkosten (die 19 miljoen euro hoger waren dan in het derde kwartaal van 2007) hadden ook eenmalige elementen en ongunstige mixeffecten een negatieve invloed op de resultaten van de Groep. De brutowinst bedroeg 224 miljoen euro (30,2 procent van de omzet), tegenover 261 miljoen euro (33,1 procent van de omzet) in het derde kwartaal van 2007.

Tegenover het derde kwartaal van vorig jaar kon Agfa-Gevaert zijn verkoop- en algemene beheerskosten verder verminderen met 27 miljoen euro (wisselkoerseffecten niet meegerekend 22 miljoen euro). Deze kosten vertegenwoordigden 20,8 procent van de omzet, tegenover 23,0 procent in het derde kwartaal van 2007 en 22,0 procent in het tweede kwartaal van 2008. De Groep blijft zich concentreren op het verbeteren van de efficiëntie en op kostenverlagingen in alle businessgroepen.



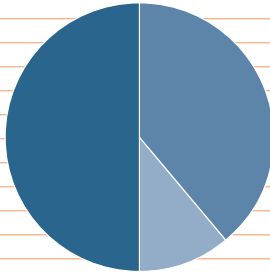
- Omzet van 741 miljoen euro – Daling van 6,0 procent (1,7 procent exclusief wisselkoerseffecten)
- Effecten van economische vertraging worden duidelijker
- Verkoop- en algemene beheerskosten 14,9 procent lager dan in derde kwartaal van vorig jaar
- Recurrente EBIT van 27 miljoen euro tegenover 25 miljoen euro in het derde kwartaal van 2007
- Sterke impact van grondstofkosten en eenmalige effecten
- Netto financiële schuld op 723 miljoen euro tegenover 852 miljoen euro in het derde kwartaal van 2007

Omzet Groep (miljoen euro)



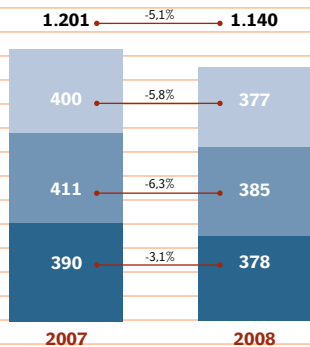
Aandeel in omzet Groep per businessgroep

100% = 2.419 miljoen euro



- Graphics: 50%
- HealthCare: 40%
- Specialty Products: 10%

Omzet per business groep (miljoen euro)



- Eerste kwartaal
- Tweede kwartaal
- Derde kwartaal

De recurrente EBITDA van de Groep (de som van Graphics, HealthCare, Specialty Products en het niet-toegewezen deel) bedroeg 55 miljoen euro, tegenover 65 miljoen euro in het derde kwartaal van 2007. De recurrente EBIT steeg van 25 miljoen euro tot 27 miljoen euro.

De reorganisatiekosten en niet-recurrente resultaten bedroegen 8 miljoen euro, tegenover 18 miljoen euro in het derde kwartaal van 2007.

Het niet-operationeel resultaat kwam uit op min 24 miljoen euro. Er werd een nettoresultaat van min 13 miljoen euro geboekt.

BALANS EN KASSTROOM

- Eind september 2008 bedroegen de totale activa 3.465 miljoen euro, tegenover 3.559 miljoen euro eind december 2007.
- De voorraden bedroegen 633 miljoen euro (of 108 dagen), tegenover 692 miljoen euro (117 dagen) in september 2007. De handelsvorderingen bedroegen 792 miljoen euro (96 dagen) en de handelsschulden 253 miljoen euro (43 dagen).
- De netto financiële schuld bedroeg eind september 2008 723 miljoen euro, tegenover 737 miljoen euro eind juni 2008 en 852 miljoen euro eind september 2007.
- De nettobedrijfskasstroom bedroeg 24 miljoen euro in het derde kwartaal en 9 miljoen euro na 9 maanden.

AGFA GRAPHICS – DERDE KWARTAAL

Miljoen euro	3de kw. 2007	3de kw. 2008	evolutie
Omzet	400	377	-5,8%
Recurrente EBITDA (*)	29,4	28,6	-2,7%
% van de omzet	7,4%	7,6%	
Recurrente EBIT (*)	13,4	15,6	16,4%
% van de omzet	3,4%	4,1%	

(*) voor reorganisatiekosten en niet-recurrente resultaten

Agfa Graphics noteerde een lichte omzetzak van 1,2 procent (exclusief wisselkoerseffecten). Wisselkoerseffecten meegerekend, werd een daling van 5,8 procent geboekt. Deze daling was het gevolg van de effecten van de economische vertraging, de daarmee gepaard gaande prijsdruk en bepaalde eenmalige effecten. De marktgebonden achteruitgang in het analoge computer-to-film-segment bleef voortduren, terwijl het digitale computer-to-plate-segment (CtP) bleef groeien. Vooral door leveringen in verband met contracten die op de drupa-vakbeurs werden gesloten, was de omzet van het industriële inkjetsegment hoger dan in de vorige kwartalen.

Agfa Graphics zit op schema met het plan om de R&D-uitgaven te verminderen. De businessgroep slaagde er ook in om de verlaging van de verkoop- en algemene beheerskosten te versnellen. Deze kosten vertegenwoordigen nu 20,2 procent van de omzet, tegenover 21,5 procent in het derde kwartaal van 2007. Deze inspanningen compenseerden de nadelige effecten van de economische vertraging en van de hoge grondstofkosten. De recurrente EBITDA steeg dan ook tot 28,6 miljoen euro (of 7,6 procent van de omzet). De recurrente EBIT groeide tot 15,6 miljoen euro (4,1 procent van de omzet).

In de Verenigde Staten neemt het aantal belangrijke dagbladen die Agfa Graphics' computer-to-plate-technologie in hun prepressvestigingen gebruiken verder toe. Zo kocht de Chicago Sun-Times recent nog 9 :Advantage CLS CtP-systemen en :Arkitex workflowcomponenten. De Chicago Sun-Times maakt deel uit van de Sun-Times Media Group. Het is één van de toonaangevende kranten in de VS. In Brazilië sloot Agfa Graphics een overeenkomst met O Globo, een van de belangrijkste kranten van het land. De overeenkomst omvat 5 :Polaris CtP-systemen, de volledige :Arkitex workflowsoftware en een drukplatencontract voor drie jaar.

Howitt, één van de grootste geïntegreerde leveranciers van marketingdiensten en drukwerk in het Verenigd Koninkrijk, investeerde in Agfa Graphics' :Delano Webapproval projectmanagement-systeem. Het systeem geeft de klanten van Howitt toegang tot de digitale drukproeven die in de prepressafdeling van het bedrijf aangemaakt worden, waardoor de goedkeuring van de proeven sneller verloopt.

Op het vlak van industriële inkjet vervoegde PriscoDigital de lijst van verdelers voor Agfa Graphics' breedformaatprinters en de bijhorende verbruiksgoederen. PriscoDigital biedt in heel de VS het volledige gamma :Anapurna-systemen aan. Dit assortiment bevat bijvoorbeeld de nieuwe :Anapurna XLS, die ontworpen werd om aan grote productiesnelheden af te drukken met fotografische kwaliteit te leveren.

AGFA HEALTHCARE – DERDE KWARTAAL

Miljoen euro	3de kw. 2007	3de kw. 2008	evolutie
Omzet	319	291	-8,8%
Recurrente EBITDA (*)	29,4	21,0	-28,6%
% van de omzet	9,2%	7,2%	
Recurrente EBIT (*)	6,4	7,0	9,4%
% van de omzet	2,0%	2,4%	

(*) voor reorganisatiekosten en niet-recurrente resultaten

Exclusief wisselkoerseffecten daalde de omzet met 4,2 procent tot 291 miljoen euro, een minder uitgesproken daling dan in de voorgaande kwartalen. Inclusief wisselkoerseffecten bedroeg de daling 8,8 procent. Doordat sommige ziekenhuizen hun investeringen uitstellen, weegt de economische vertraging op de omzetcijfers van de businessgroep. Dat is voornamelijk het geval voor de omzet van IT. In de Verenigde Staten en het Verenigd Koninkrijk bleef de sterke euro de concurrentiepositie van Agfa HealthCare aantasten. Op het vlak van beeldvorming zette de marktgebonden achteruitgang van het traditionele filmsegment zich door, terwijl het hardcopy-segment goed presteerde in het derde kwartaal. Bij de vergelijking van de omzetcijfers van het Imaging IT-segment (Radiology Information Systems – Picture Archiving and Communication Systems of RIS/PACS) met die van het derde kwartaal van vorig jaar, moet er rekening mee gehouden worden dat een aanzienlijk deel van de inkomsten van het belangrijke contract met de Britse NHS-organisatie in 2007 geboekt werd.

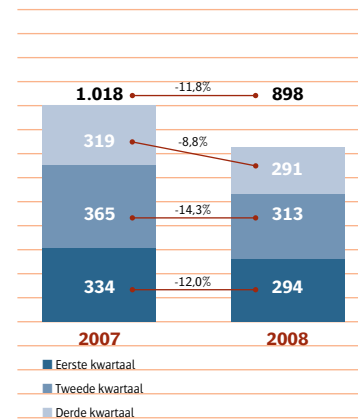
Agfa HealthCare kon de verkoop- en algemene beheerskosten verder verminderen met 18,2 procent tegenover het derde kwartaal van 2007, maar er zullen nog bijkomende maatregelen uitgevoerd worden om deze kosten op een meer concurrerend niveau te brengen. Bovenop de zwakkere omzet, werd de rendabiliteit van de businessgroep negatief beïnvloed door de hoge zilverkosten, aangezien ongeveer de helft van de omzet van de businessgroep nog steeds van filmproducten komt. De recurrente EBITDA bedroeg 21,0 miljoen euro (of 7,2 procent van de omzet) en de recurrente EBIT kwam uit op 7,0 miljoen euro (2,4 procent van de omzet).

In het derde kwartaal ging de businessgroep door met de versterking van het managementteam door de aanwerving van Dr. Volker Wetekam als Executive Vice President voor de globale activiteiten van de HealthCare IT-afdeling.

Op het vlak van beeldvorming sloot Agfa HealthCare een nieuw contract met Premier Purchasing Partners voor film en medische beeldvormingssysteem. Dankzij het contract kan Agfa HealthCare in de VS gedurende drie jaar röntgenfilm, andere media en medische beeldvormingssysteem aanbieden aan de 2.000 ziekenhuizen en de 53.000 andere zorgcentra die lid zijn van Premier.

Agfa HealthCare breidde zijn RIS/PACS-oplossingen opnieuw uit met bijkomende toepassingen. Agfa HealthCare tekende een overeenkomst voor de integratie van Meridian Technique's OrthoView™-toepassing in zijn IMPAX for Orthopaedics-oplossing. OrthoView is een toonaangevend digitaal systeem dat orthopedische chirurgen de mogelijkheid geeft om voor de operatie de chirurgische procedures op het scherm van hun PC te plannen.

Het ziekenhuisnetwerk Assistance Publique – Hôpitaux de Paris (APHP) selecteerde Agfa HealthCare als zijn partner voor één van de grootste Europese projecten op het vlak van gezondheidsinformatiesystemen tot nu toe. Gesteund door een consortium van bedrijven, zal Agfa HealthCare zijn toonaangevende ziekenhuisinformatiesysteem ORBIS installeren in de 37 ziekenhuizen van het netwerk. De eerste effecten op de omzet van Agfa HealthCare zouden in de loop van 2009 zichtbaar moeten worden. Dankzij de stevige reputatie van APHP en de complexiteit en omvang van het project, kan het contract een belangrijke hefboom worden voor nieuwe successen op het vlak van IT voor zorgorganisaties.



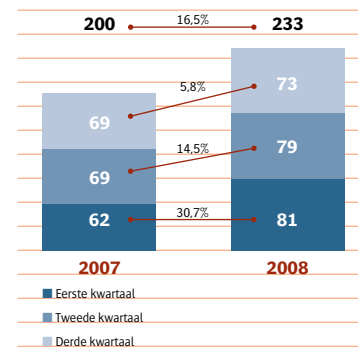
AGFA SPECIALTY PRODUCTS – DERDE KWARTAAL

Miljoen euro	3de kw. 2007	3de kw. 2008	evolutie
Omzet	69	73	5,8%
Recurrente EBITDA (*)	8,3	6,2	-25,3%
% van de omzet	12,0%	8,5%	
Recurrente EBIT (*)	7,3	5,2	-28,8%
% van de omzet	10,6%	7,1%	

(*) voor reorganisatiekosten en niet-recurrente resultaten

De omzet van Agfa Specialty Products groeide met 7,2 procent (5,8 procent inclusief wisselkoerseffecten) tot 73 miljoen euro. De trend van de eerste jaarhelft voortzettend, werd de omzet beïnvloed door filmcontracten voor grote volumes met klanten in de beeldvormingsindustrie. Deze contracten konden de dalende trend in bepaalde traditionele productcategorieën meer dan compenseren. Cinefilm, het belangrijkste traditionele filmproduct in de portfolio van Specialty Products, presteerde evenwel duidelijk beter dan in de voorgaande kwartalen.

Specialty Products zit op schema met de inspanningen om de operationele kosten te verlagen in verhouding tot de evolutie in de traditionele markten. De rendabiliteit van de businessgroep werd echter negatief beïnvloed door mixeffecten, de impact van de zilverkosten, de waardeverminderingen op voorraden en de hevige concurrentie in de krimpende traditionele markten. De recurrente EBITDA-marge bedroeg daardoor 8,5 procent van de omzet. De recurrente EBIT-marge bedroeg 7,1 procent van de omzet.



In het derde kwartaal koos Agfa Igepa Belux als exclusieve verdeler van het op polyester gebaseerde synthetische papier SYNAPS in België en Luxemburg. SYNAPS werd eerder dit jaar voorgesteld op drupa, de grootste vakbeurs voor de drukwereld.

RESULTATEN NA 9 MAANDEN

AGFA-GEVAERT GROEP – 9 MAANDEN

Miljoen euro	9 m. 2007	9 m. 2008	evolutie
Omzet	2.419	2.271	-6,1%
Brutowinst	867	734	-15,3%
% van de omzet	35,8%	32,3%	
Recurrente EBITDA (*)	248	193	-22,2%
% van de omzet	10,3%	8,5%	
Recurrente EBIT (*)	138	106	-23,2%
% van de omzet	5,7%	4,7%	
Bedrijfsresultaat	99	82	-17,2%
Nettoresultaat	69	-	
Nettobedrijfskasstroom	(29)	9	

(*) voor reorganisatiekosten en niet-recurrente resultaten

- De wisselkoerseffecten niet meegerekend, daalde de omzet met 1,3 procent.
- Door de impact van de omzetzakking, de hoge grondstofkosten en nadelige mixeffecten daalde de recurrente brutowinstmarge van de Groep van 35,8 procent van de omzet in de eerste negen maanden van 2007 tot 32,3 procent.
- Tegenover dezelfde periode in 2007 verlaagde de Groep de verkoop- en algemene beheerskosten met 13,7 procent, of 78 miljoen euro (wisselkoerseffecten niet meegerekend 60 miljoen euro).
- De recurrente EBIT van de Groep daalde met 23,2 procent tot 106 miljoen euro.

AGFA GRAPHICS – 9 MAANDEN

Miljoen euro	9 m. 2007	9 m. 2008	evolutie
Omzet	1.201	1.140	-5,1%
Recurrente EBITDA (*)	94,1	85,5	-9,1%
% van de omzet	7,8%	7,5%	
Recurrente EBIT (*)	46,1	46,5	0,9%
% van de omzet	3,8%	4,1%	

(*) voor reorganisatiekosten en niet-recurrente resultaten

Zonder wisselkoerseffecten daalde de omzet met 0,1 procent tot 1.140 miljoen euro. Dankzij de inspanningen om de operationele kosten te verlagen, kon de businessgroep de effecten van de hoge grondstofkosten en de economische vertraging compenseren. De recurrente EBITDA bedroeg 85,5 miljoen euro (of 7,5 procent van de omzet). De recurrente EBIT steeg met 0,9 procent tot 46,5 miljoen euro (4,1 procent van de omzet).

AGFA HEALTHCARE – 9 MAANDEN

Miljoen euro	9 m. 2007	9 m. 2008	evolutie
Omzet	1.018	898	-11,8%
Recurrente EBITDA (*)	124,7	87,7	-29,7%
% van de omzet	12,3%	9,8%	
Recurrente EBIT (*)	66,7	43,7	-34,5%
% van de omzet	6,6%	4,9%	

(*) voor reorganisatiekosten en niet-recurrente resultaten

Wisselkoersen niet meegerekend daalde de omzet met 6,8 procent (11,8 procent inclusief wisselkoerseffecten) tot 898 miljoen euro. De verkoop- en algemene beheerskosten daalden met 19,3 procent van 280 miljoen euro in de eerste negen maanden van 2007 tot 226 miljoen euro. De recurrente EBITDA bedroeg 87,7 miljoen euro of 9,8 procent van de omzet. De recurrente EBIT daalde met 34,5 procent tot 43,7 miljoen euro.

AGFA SPECIALTY PRODUCTS – 9 MAANDEN

Miljoen euro	9 m. 2007	9 m. 2008	evolutie
Omzet	200	233	16,5%
Recurrente EBITDA (*)	32,0	20,9	-34,7%
% van de omzet	16,0%	9,0%	
Recurrente EBIT (*)	28,0	16,9	-39,6%
% van de omzet	14,0%	7,3%	

(*) voor reorganisatiekosten en niet-recurrente resultaten

Wisselkoerseffecten niet meegerekend groeide de omzet met 18,3 procent (16,5 procent inclusief wisselkoerseffecten) tot 233 miljoen euro. De recurrente EBITDA-marge bereikte 9,0 procent van de omzet en de recurrente EBIT-marge kwam uit op 7,3 procent van de omzet.

VOORUITZICHTEN

De uitdijende economische vertraging beïnvloedt de activiteiten van Agfa-Gevaert, vooral op het vlak van de investeringsgoederen. Aangezien de verdere evolutie van de conjunctuur hoogst onzeker is, is het onmogelijk om duidelijke vooruitzichten voor de komende maanden te bieden. De eerste positieve effecten van de recente trends op de wisselkoersmarkten en van de dalende zilver- en aluminiumprijzen zullen waarschijnlijk vanaf het begin van 2009 zichtbaar worden.

In Graphics worden de effecten van de groeivertraging meer en meer duidelijk. Exclusief wisselkoerseffecten kende de omzet nog een bescheiden groei in het eerste kwartaal. In het tweede kwartaal was de omzet nagenoeg stabiel en in het derde kwartaal werd een lichte daling geboekt, overeenkomstig de economische tendens. Het segment van de drukvoorbereiding zal gekenmerkt blijven door een versnelde achteruitgang van de analoge drukvoorbereiding en door groei in de innovatieve digitale drukvoorbereiding. Verwacht wordt dat het segment van de industriële inkjet blijft groeien, maar het groeitempo zou aangetast kunnen worden door de economische vertraging. Om deze uitdagingen aan te pakken zal Graphics zich blijven concentreren op initiatieven om de kosten te verlagen.

Verwacht wordt dat de huidige trends in de traditionele filmbusiness van HealthCare's beeldvormingssegment zullen aanhouden. Op het vlak van IT beginnen de effecten van de economische vertraging zich te manifesteren. Anderzijds verwacht de businessgroep de eer Specialty Products streeft ernaar zijn positie als toonaangevende leverancier in de industrie te versterken dankzij contracten voor grote filmvolumes. Als tegengewicht voor de marktgebonden achteruitgang op het vlak van bepaalde traditionele producten, concentreert de businessgroep zich op veelbelovende groeimarkten met nieuwe producten zoals het synthetische papier SYNAPS en de Zirfon Perl®-membranen.

De Agfa-Gevaert Groep is op schema met de maatregelen om de verkoop- en algemene beheerskosten te verlagen met 100 miljoen euro (wisselkoerseffecten niet meegerekend ongeveer 75 miljoen euro) tegen eind 2008. Bovendien maakte de Groep recent details bekend over een bijkomend besparingsplan, dat werd aangekondigd bij de publicatie van de resultaten van het tweede kwartaal. Bovenop de besparingen voor 2008, is het doel van dit plan een verlaging van de operationele kosten van de Groep met 120 miljoen euro tegen eind 2010. Dit bedrag heeft vooral betrekking op de verkoop- en algemene beheerskosten. Daarnaast worden, in het licht van de recentste economische trends, bijkomende kostenbesparende maatregelen genomen om de brutomarges van de Groep te beschermen.

Verklaring van de verantwoordelijke personen

Deze verklaring vloeit voort uit de nieuwe Europese transparantiereggeving zoals opgelegd door het Belgische Koninklijk Besluit van 14 november 2007, dat van kracht is sinds 2008.

"De Raad van Bestuur en het Directiecomité van Agfa-Gevaert NV, vertegenwoordigd door de heren Julien De Wilde, Voorzitter van de Raad van Bestuur, Jo Cornu, President en CEO, en Kris Hoornaert, CFO, verklaren hierbij gezamenlijk dat, voor zover hen bekend, de tussentijdse geconsolideerde financiële staten opgenomen in het tussentijdse verslag en gebaseerd op de relevante boekhoudkundige normen, in alle wezenlijke opzichten de financiële situatie en resultaten van Agfa-Gevaert NV, inclusief haar geconsolideerde dochtermaatschappijen, correct weergeven. Naar ons weten bevat het tussentijdse verslag alle informatie die in een dergelijk verslag moet worden opgenomen en laat het geen wezenlijke feiten waarvan de melding is vereist onvermeld."

Verklaring m.b.t. risico

Deze verklaring vloeit voort uit de nieuwe Europese transparantiereggeving zoals opgelegd door het Belgische Koninklijk Besluit van 14 november 2007, dat van kracht is sinds 2008.

"Zoals elke onderneming wordt Agfa geconfronteerd - maar niet uitsluitend - met een aantal markt- en concurrentierisico's of meer specifieke risico's in verband met grondstofkosten, productaansprakelijkheid, milieuzaken, intellectuele eigendom of juridische geschillen. Agfa meent dat de meest noemenswaardige risico's die de onderneming loopt in de komende kwartalen bestaan in een voortdurend hoog kostenniveau van haar belangrijkste grondstoffen (zilver en aluminium) en van een merkelijke economische vertraging in de belangrijkste regio's waar Agfa actief is."

De belangrijkste gegevens in verband met risicobeheer vindt u in het jaarverslag (p.33) dat beschikbaar is op www.agfa.com.

De tussentijdse, geconsolideerde jaarrekening werd opgesteld volgens de International Financial Reporting Standards (IFRS). Voor de tussentijdse, geconsolideerde jaarrekening worden dezelfde grondslagen voor financiële verslaggeving en dezelfde berekeningsmethodes gebruikt als in de jaarrekening van 2007.

GECONSOLIDEERDE WINST- EN VERLIESREKENING

Niet-geauditeerde, geconsolideerde cijfers volgens de IFRS/IAS waarderingsregels

Miljoen euro	9 m. 2007	9 m. 2008	evolutie	3de kw. 2007	3de kw. 2008	evolutie
Omzet	2.419	2.271	-6,1%	788	741	-6,0%
Kostprijs van verkopen	(1.552)	(1.537)	-1,0%	(527)	(517)	-1,9%
Brutowinst	867	734	-15,3%	261	224	-14,2%
Verkoopkosten	(388)	(332)	-14,4%	(122)	(104)	-14,8%
Kosten van onderzoek en ontwikkeling	(141)	(136)	-3,5%	(47)	(41)	-12,8%
Algemene beheerskosten	(194)	(170)	-12,4%	(63)	(54)	-14,3%
Overige bedrijfsopbrengsten	212	283	33,5%	58	81	39,7%
Overige bedrijfskosten	(257)	(297)	15,6%	(80)	(87)	8,8%
Bedrijfsresultaat	99	82	-17,2%	7	19	171,4%
Netto rentekosten	(24)	(31)	29,2%	(14)	(13)	-7,1%
Overige financiële opbrengsten (-kosten)	(21)	(35)	66,7%	(12)	(11)	-8,3%
Financieel resultaat	(45)	(66)	-46,7%	(26)	(24)	7,7%
Winst voor belastingen	54	16	-70,4%	(19)	(5)	73,7%
Belastingen	15	(15)		4	(8)	
Geconsolideerde winst (verlies) na belastingen (geconsolideerde ondernemingen)	69	1	-98,6%	(15)	(13)	13,3%
waarvan minderheidsbelangen	-	1		(1)	-	
waarvan aandeelhouders Agfa-Gevaert NV (nettoresultaat)	69	-		(14)	(13)	7,1%
Bedrijfsresultaat	99	82	-17,2%	7	19	171,4%
Reorganisatiekosten en niet-recurrente resultaten	(39)	(24)	-38,5%	(18)	(8)	-55,6%
Recurrente EBIT (*)	138	106	-23,2%	25	27	8,0%
Aantal uitstaande aandelen op einde van periode	124.788.430	124.788.430		124.788.430	124.788.430	
Aantal aandelen gebruikt voor berekening	124.788.207	124.788.430		124.788.430	124.788.430	
Gewone winst per aandeel (euro)	0,55	0,00		(0,11)	(0,10)	

(*) Recurrente EBIT = inkomsten voor aftrek van de rente en belastingen (Earnings before Interest and Taxes) en voor reorganisatiekosten en niet-recurrente resultaten.

GECONSOLIDEERDE STAAT VAN HET EIGEN VERMOGEN

Niet-geauditeerde, geconsolideerde cijfers volgens de IFRS/IAS waarderingsregels

Miljoen euro	Maatschappelijk kapitaal van Agfa-Gevaert NV	Uitgiftepremie van Agfa-Gevaert NV	Ingehouden winsten	Eigen aandelen	Herwaarderingsreserve	Reserve voor op aandelen gebaseerde betalingen	Afdekingsreserve	Nettowinst (-verlies)	Valutakoersverschillen	Minderheidsbelangen	Totaal
31 december 2007	140	109	939	(296)	(2)	10	0	42	(54)	3	891
Wijzigingen in het eigen vermogen ten gevolge van kapitaalverhogingen en dividenduitkeringen											
Andere resultaatsneutrale wijzigingen in het eigen vermogen					(1)	1	13		(7)	1	7
Wijzigingen in het eigen vermogen met resultaats-effect											
Toevoegingen aan de ingehouden winsten			42					(42)			0
Reorganisatiekosten en niet-recurrente 1 januari tot 30 september 2008								0			0
30 september 2008	140	109	981	(296)	(3)	11	13	0	(61)	4	898

GECONSOLIDEERDE BALANSEN

Niet-geauditeerde, geconsolideerde cijfers volgens de IFRS/IAS waarderingsregels

Miljoen euro	2007	9 m. 2008
Activa		
Vaste activa	1.243	1.181
Immateriële activa	816	788
Materiële vaste activa	407	378
Investerings in deelnemingen	20	15
Vaste activa aangehouden voor verkoop	-	-
Vlottende activa	1.986	1.959
Voorraden	578	633
Handelsvorderingen	861	792
Overige vorderingen en overige vlottende activa	363	353
Geldmiddelen en kasequivalenten	152	142
Overlopende rekeningen	21	26
Derivaten	11	13
Uitgestelde belastingvorderingen	330	325
Totale activa	3.559	3.465
Verplichtingen		
Eigen vermogen	891	898
Maatschappelijk kapitaal van Agfa-Gevaert NV	140	140
Uitgiftepremies van Agfa-Gevaert NV	109	109
Ingehouden winsten	939	981
Reserves	(288)	(275)
Nettoresultaat	42	-
Valutakoersverschillen	(54)	(61)
Minderheidsbelangen	3	4
Langlopende verplichtingen	1.488	1.545
Verplichtingen wegens vergoedingen na uitdiensttreding	654	611
Langlopende verplichtingen met betrekking tot het personeel	24	21
Langlopende rentedragende verplichtingen	740	841
Langlopende voorzieningen	69	71
Overlopende rekeningen	1	1
Kortlopende verplichtingen	1.115	964
Kortlopende rentedragende verplichtingen	133	24
Handelsschulden	275	253
Uitgestelde omzet en vooruitbetalingen	96	111
Overige te betalen posten	237	209
Kortlopende verplichtingen met betrekking tot het personeel	89	96
Kortlopende voorzieningen	275	263
Overlopende rekeningen	7	3
Derivaten	3	5
Uitgestelde belastingverplichtingen	65	58
Totale verplichtingen	3.559	3.465

GECONSOLIDEERDE KASTROOMOVERZICHTEN

Niet-geauditeerde, geconsolideerde cijfers volgens de IFRS/IAS waarderingsregels

Miljoen euro	9 m. 2007	9 m. 2008	3de kw. 2007	3de kw. 2008
Bedrijfsresultaat	99	82	7	19
Over de verslagperiode verschuldigde belastinglasten	(56)	(15)	(38)	(8)
Afschrijvingen en bijzondere waardevermindingsverliezen	110	87	40	28
Wijzigingen in de reële waarde van derivaten	(3)	2	(3)	1
Aanpassing voor andere niet kasopbrengsten	(1)	-	(1)	-
Wijzigingen in de langlopende voorzieningen	(67)	(71)	(20)	(33)
Verlies op desinvestering	1	-	-	-
(Winsten) / verliezen uit de realisatie van vaste activa	(1)	(23)	1	(1)
Brutobedrijfskasstroom uit / (gebruikt in) bedrijfsactiviteiten	82	62	(14)	6
Daling (stijging) van de voorraden	(81)	(61)	16	(11)
Daling (stijging) van de handelsvorderingen	18	68	(5)	66
Stijging (daling) van de handelsschulden	(61)	(20)	(71)	(6)
Stijging (daling) van de uitgestelde omzet en de vooruitbetalingen	22	14	(9)	(8)
Wijzigingen in de kortlopende voorzieningen	(4)	(9)	41	7
Wijzigingen in de overige kortlopende activa en verplichtingen	(5)	(45)	(4)	(30)
Nettobedrijfskasstroom	(29)	9	(46)	24
Investeringsactiviteiten				
Investeringsactiviteiten in immateriële activa	(26)	(9)	(8)	(3)
Investeringsactiviteiten in materiële vaste activa	(47)	(36)	(16)	(11)
Ontvangsten uit de verkoop van immateriële activa	-	1	-	-
Ontvangsten uit de verkoop van materiële vaste activa	14	32	7	5
Ontvangsten uit de verkoop van activa aangehouden ter desinvestering	18	-	-	-
Ontvangsten uit desinvestering	2	-	-	-
Ontvangsten van deelnemingen en financiering toegekend aan cliënteel	67	40	40	13
Vroegere overnames	(38)	-	-	-
Ontvangen rente en dividenden	10	6	-	2
Nettokasstromen uit / (gebruikt in) investeringsactiviteiten	-	34	23	6
Betaalde dividenden	(63)	-	-	-
Voorfinanciering door (van) AgfaPhoto met betrekking tot de voorafgaande verkoop van CI	(16)	(4)	(10)	(1)
Netto uitgifte van leningen	241	(10)	107	18
Betaalde rente	(36)	(37)	(12)	(9)
Overige financieringskasstromen	(20)	2	(11)	2
Nettokasstromen uit / (gebruikt in) financieringsactiviteiten	106	(49)	74	10
Kasstromen tijdens de periode	77	(6)	51	40
Impact van wijziging in valutakoersen	(2)	(4)	(2)	2
Totale kasstromen	75	(10)	49	42

FINANCIËLE KALENDER

Volledig jaarresultaat 2008	11 maart 2009
Resultaten eerste kwartaal 2009	28 april 2009
Jaarlijkse Algemene Vergadering	28 april 2009
Halfjaarresultaten 2009	30 juli 2009
Resultaten derde kwartaal 2009	30 oktober 2009

CONTACT

Viviane Dictus
 Director Corporate Communication
 Agfa-Gevaert NV
 Tel. +32 (0)3 444 71 24
 Fax +32 (0)3 444 44 85
 viviane.dictus@agfa.com
 www.agfa.com/investorrelations

UITGEGEVEN DOOR

Agfa-Gevaert NV
 Septestraat 27
 B-2640 Mortsel

4LKBF