

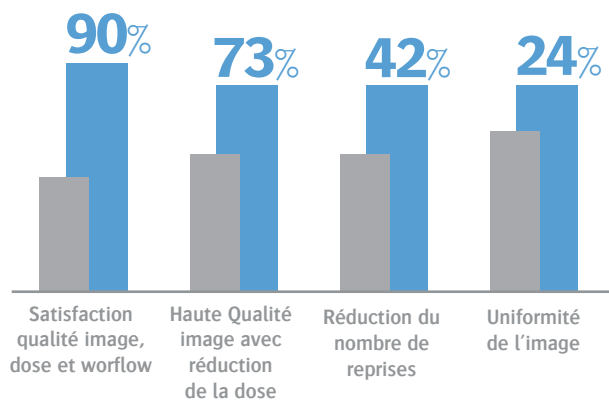
DR : Placer la barre plus haut tout en diminuant la dose

F R O S T & S U L L I V A N

La Radiographie Générale représente 40% à 45% des examens d'imagerie diagnostique aux États-Unis.

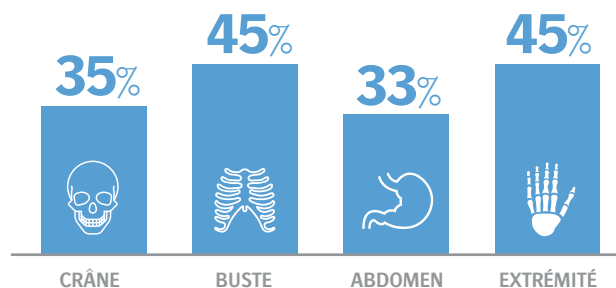
QUALITÉ IMAGE

Comparaison des systèmes DR précédents avec le système DR Agfa actuel



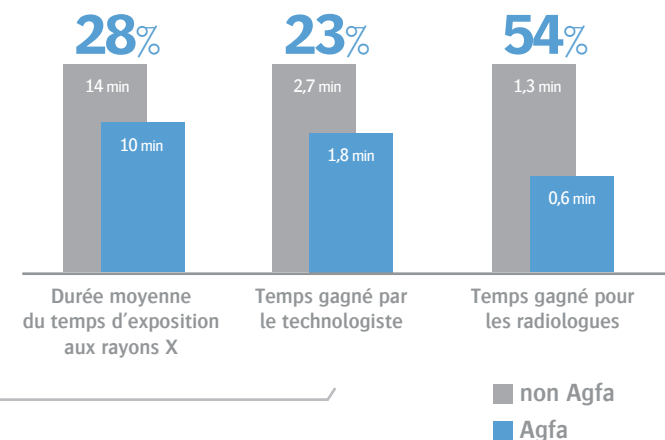
RÉDUCTION DE LA DOSE

Réduction moyenne des rayonnements après remplacement du système DR concurrent

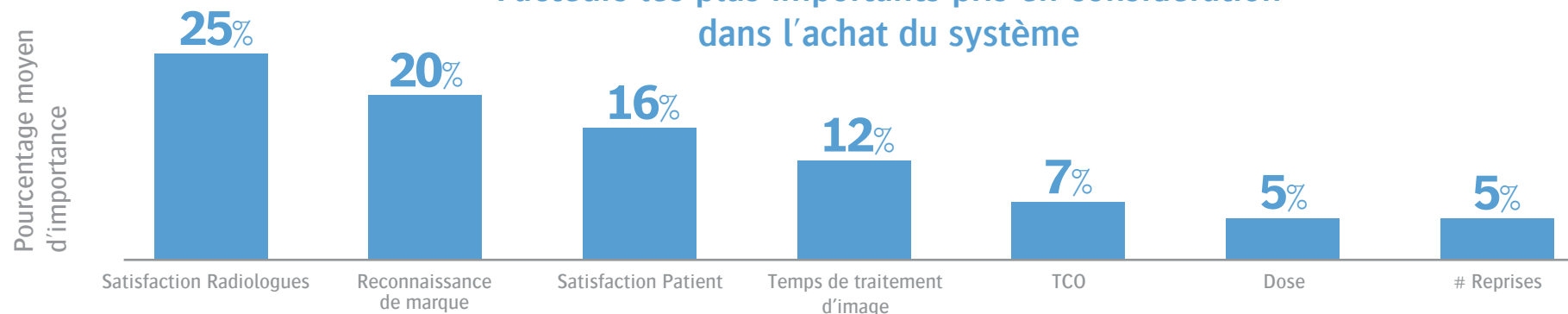


PRODUCTIVITÉ

MUSICA d'Agfa HealthCare a une incidence notable sur le workflow



Facteurs les plus importants pris en considération dans l'achat du système



Testé auprès de radiologues diplômés, il a été établi que les détecteurs à Cesium Bromide (CR) et à Cesium Iodide (DR), utilisés avec le traitement d'image MUSICA peut engendrer une réduction de la dose de 50% à 60% en comparaison avec les systèmes CR traditionnelles au Barium Fluoro Bromide. Contactez Agfa HealthCare pour plus de détails.